

25 de junio de 2007

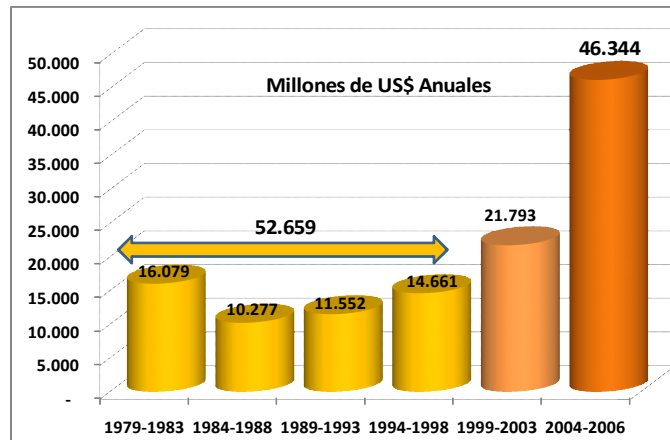
La crisis que se nos avecina

Los logros obtenidos no tienen proporción con los recursos utilizados

El país ha tenido en los últimos años la mayor riqueza de su historia

Los precios del petróleo generan una riqueza extraordinaria

Entre el 2004 y el 2006 hemos tenido ingresos petroleros anuales equivalentes a 4 años en los 20 años anteriores a Chávez

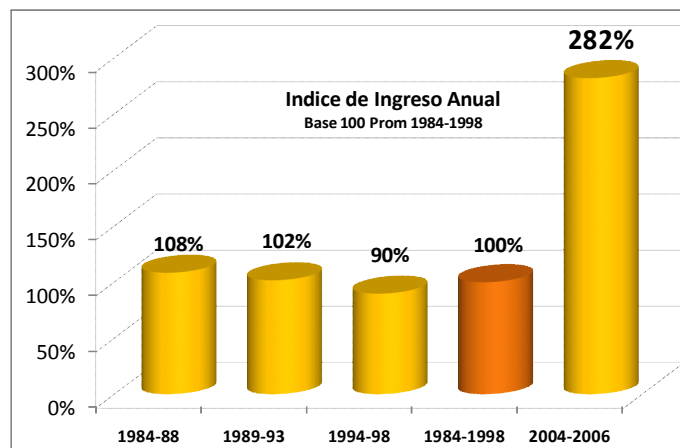


Fuente: BCV

En 1998 exportábamos 5.22 millones de bolívares de hoy por cada familia venezolana; en el 2006, casi 20 millones, es decir cerca de 4 veces más

Una disponibilidad de recursos nunca conocida por gobierno alguno

Los ingresos fiscales anuales del 2004 al 2006 casi triplican los del promedio de los últimos 15 años.



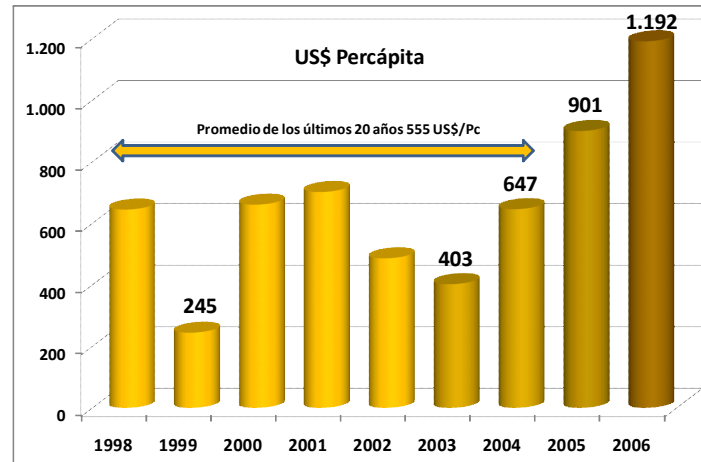
Fuente: BCV, MF, PDVSA

Por la vía extraordinaria de los Fondos creados (FONDEN, PDVSA-FONDESPA) en 2006 entraron 24% de los recursos, lo que equivale a más de 37 billones de bolívares

En 1998 los ingresos fiscales eran 8.7 millones de bolívares por cada familia venezolana; en el 2006 superaron los 26 millones. Aproximadamente tres veces más

El comercio importador ha crecido como nunca

Las importaciones se han triplicado desde el 2003 alcanzando casi 1.200 US\$ por persona, pasando de poco más de 10 mil millones de US\$ en el 2003 a 32 mil millones en el 2006. Más o menos tres veces el promedio de los últimos 20 años

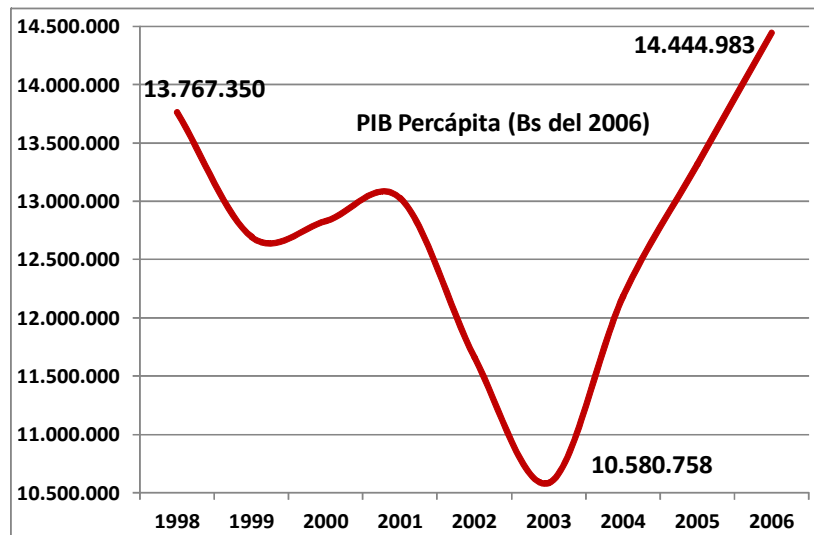


Fuente: BCV, INE

Pero poco de esa riqueza ha llegado a los trabajadores y ha servido para fortalecer la economía

Lo que produce globalmente la economía ha aumentado muy poco

El PIB solo ha aumentado 5% desde 1998 y si lo consideramos por familia, ha descendido en una proporción semejante.



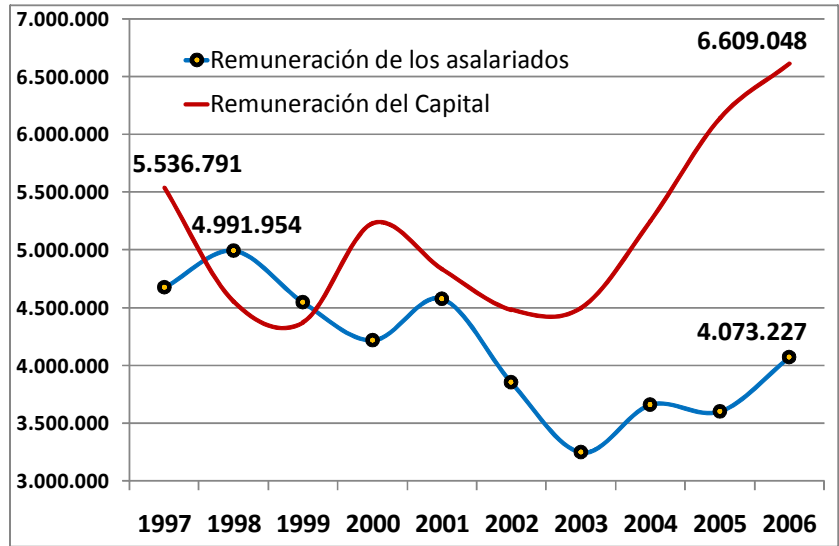
Fuente: BCV, INE

La economía se ha recuperado desde el 2004 pero no en proporción a los recursos utilizados

A los trabajadores les toca cada vez menos de las ganancias

La remuneración de los trabajadores ha disminuido entre 1998 y el 2006 18% por persona y 26% por familia. Por el contrario, la remuneración del capital ha aumentado significativamente.

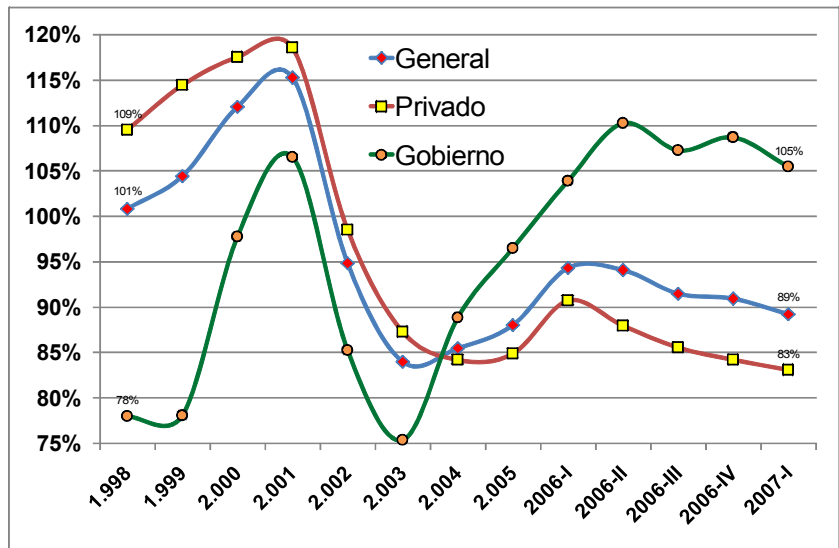
En bolívares del 2006 los trabajadores ganan 900 mil bolívares per cápita menos que en 1998



Fuente: BCV Cuentas Nacionales

Con los salarios se puede comprar cada vez menos

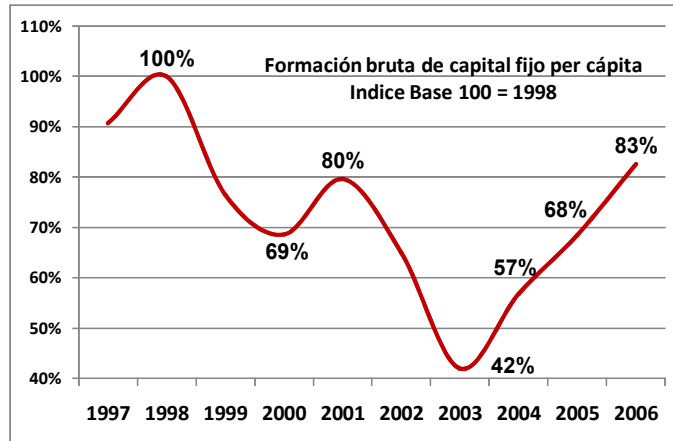
De acuerdo al BCV en el 2006 los salarios de los trabajadores pueden comprar el 89% de lo que podían en 1998. Están mucho mejor los trabajadores del sector público pero significativamente peor los del sector privado. La capacidad adquisitiva de los trabajadores de este sector se ubica en 83% de la de existente en 1998



Fuente: BCV Índice de Remuneración de los Asalariados

La inversión para garantizar la producción futura se ha reducido fuertemente

La Inversión Bruta Per cápita se ubica para el año 2006 en el 83% de la existente en 1998



Fuente: BCV Cuentas Nacionales

En 1998 por cada familia venezolana la inversión era de 18.6 millones de bolívares de hoy; en el 2006 se había reducido a 13.9 millones. Por familia invertimos 25% menos, es decir que la inversión se ha reducido 4.7 millones.

Como si fuera poco nos hemos endeudado y han salido del país más capitales que nunca

La deuda interna y externa ha aumentado significativamente

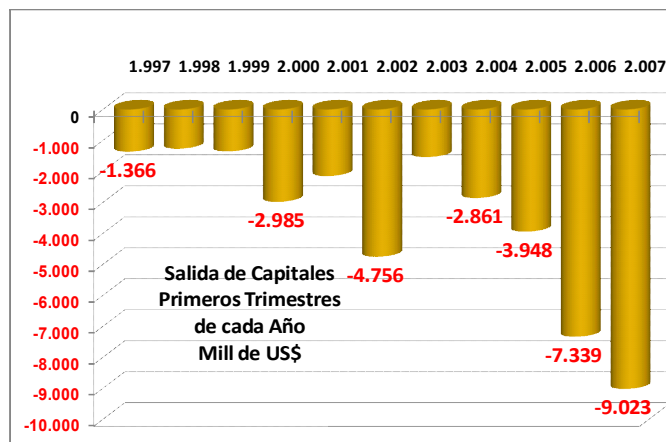
De 1998 al 2006 la Deuda Pública Total ha crecido 58% en dólares y 521% en bolívares

Para cada venezolano la deuda ha pasado de 1.201 dólares en 1998 a 1.632, es decir que debe 432 dólares más, casi un millón de bolívares adicionales.

Adicionalmente PDVSA se ha endeudado durante el 2007 en, al menos 9 mil millones de US\$.

A pesar de los controles la salida de capitales ha alcanzado records históricos

La salida neta de capitales se ha incrementado en forma alarmante a pesar del control de cambio



Fuente: BCV Balanza de Pagos

En el 1er trimestre del 2007 salieron del país más de 9 mil millones de US\$, estando cerca de duplicar la salida de capitales del 2002, cuando se produjo la crisis cambiaria de febrero y marzo

En el año 2006 la salida neta de divisas alcanzó alrededor de 24 millones de dólares, habiendo triplicado la del 2003 y multiplicado por 10 la de 1998.

La bonanza de hoy difícilmente se sostendrá

La economía se ve mucho mejor que lo que realmente está

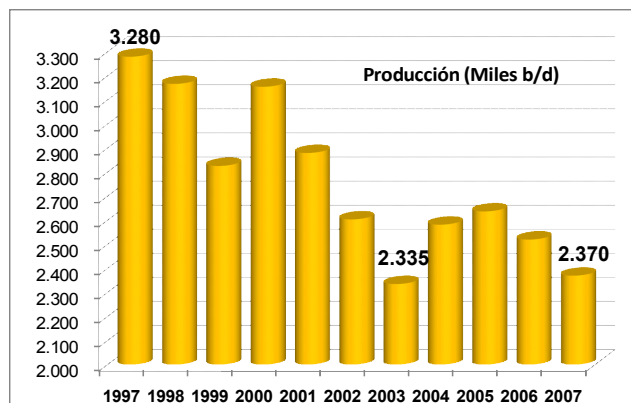
El gasto y las transferencias del Gobierno han generado un boom económico de corto plazo y una mejoría no sostenible de los sectores de menores ingresos

Los indicadores de la bonanza: alto crecimiento económico durante 3 años, aumento notable del consumo y la demanda, así como altas reservas internacionales son circunstanciales e inestables

Aparecen un conjunto de síntomas preocupantes

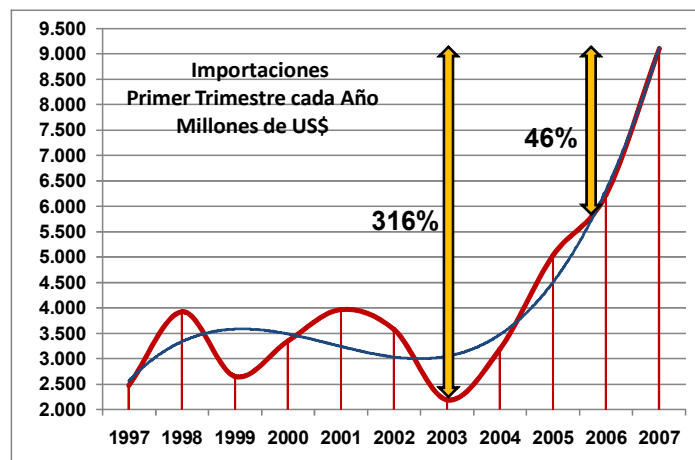
Caída en la producción petrolera

En el primer trimestre del 2007 de acuerdo a la OPEP y la Agencia de Información Energética Norteamericana estamos produciendo alrededor de 2.37 millones de barriles diarios, 900 mil barriles menos que en el 2007 y apenas 35 mil barriles más que en el año del paro petrolero.



Fuente: OPEP Boletín Mayo 2007 y EIA

Niveles de importación desproporcionados



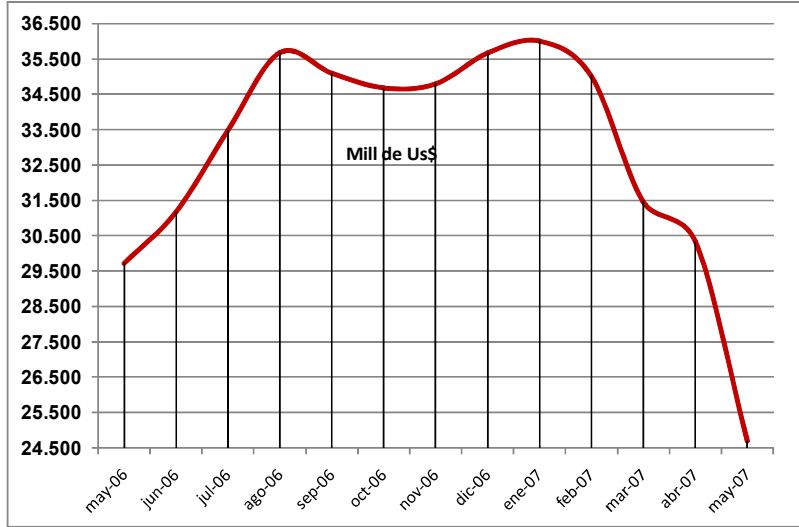
Fuente: BCV Balanza de Pagos

Después de un aumento desmesurado de las importaciones desde el 2003, estas siguen creciendo de forma notable, ubicándose, en el primer trimestre del 2007, 46% por encima del mismo periodo del año anterior.

En el primer trimestre del 2006 se importaron 6.223 millones de US\$ y un año después las compras en el exterior alcanzan a 9.108 millones

Caída de las reservas internacionales

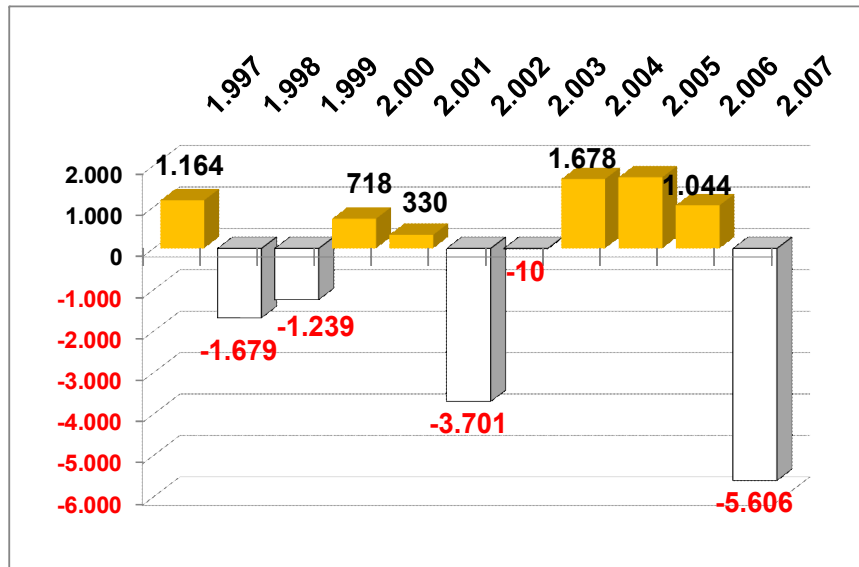
Las Reservas Internacionales caen más de 11 mil millones de dólares de enero a mayo del 2007 ubicándonos en un nivel semejante al que teníamos hace tres años. Las Reservas Internacionales se redujeron 31% en los últimos 4 meses.



Fuente: BCV Reservas Internacionales

Reaparición de un importante déficit externo

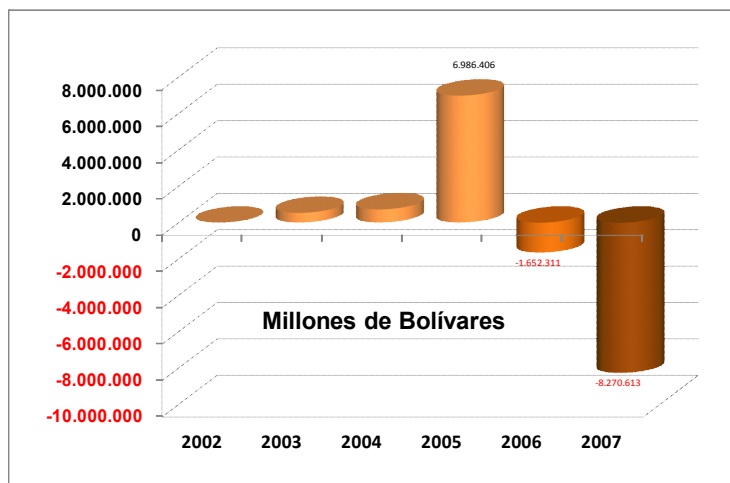
En el primer trimestre del 2007 tenemos el déficit de Balanza de Pagos más importante de los últimos 10 años, 51% superior a la existente durante la crisis cambiaria de febrero y marzo del 2002



Fuente: BCV Balanza de Pagos

Un déficit fiscal significativo

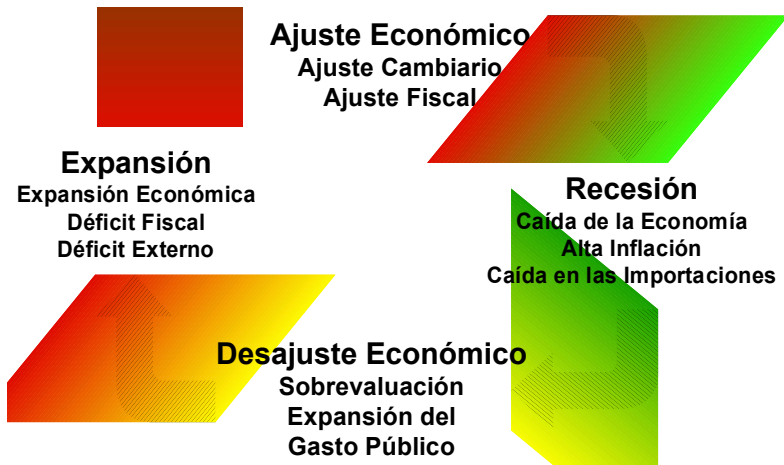
En el primer trimestre del 2007 el déficit fiscal acumulado supera los 8 billones de bolívares, ubicándose 5 veces por encima del 2006 y en niveles sin precedentes en los últimos 10 años



Fuente: BCV Boletines Mensuales

De nuevo reaparece el círculo vicioso de la economía venezolana

Podemos estar a la puerta de una nueva crisis económica de características semejantes a las que tuvimos en el pasado pero de proporciones mucho mayores



La crisis puede tener efectos altamente negativos para el país

Una nueva crisis económica puede generar:

- Una devaluación monetaria muy fuerte
- Una contracción del gasto público en términos reales
- Con una drástica caída del producto y del ingreso
- Y un nuevo salto inflacionario de gran magnitud

Los venezolanos que tienen dólares se hacen más ricos en el país mientras la gran mayoría de la población se empobrece

La Revolución y el Socialismo no parecen estar firmes

“Hegel dice en alguna parte que todos los grandes hechos y personajes de la historia universal se producen, como si dijéramos dos veces. Pero se olvido de agregar: una vez como tragedia y otra vez como farsa”

Karl Marx, Dieciocho Brumario de Luís Bonaparte